



勘察设计信息系统

当前位置: 首页--> 勘察设计信息系统--> 二十、申报流程类

- ▶ 一、数据库类
- ▶ 二、软件登录类
- ▶ 三、身份锁类
- ▶ 四、企业信息填写
- ▶ 五、人员信息类
- ▶ 六、统计报表类
- ▶ 七、资质申报类
- ▶ 八、资质证书变更
- ▶ 九、资质检查类
- ▶ 十、北京换届类
- ▶ 十一、信息备案类
- ▶ 十二、注册人员类
- ▶ 十三、照片签名类
- ▶ 十八、出京证明类
- ▶ 十九、信息服务类
- ▶ 二十、申报流程类
- ▶ 廿一、浙江备案类
- ▶ 廿二、内蒙动态考核
- ▶ 廿三、河南动态考核
- ▶ 廿四、广西备案类
- ▶ 廿七、无纸化申报
- ▶ 廿八、内蒙备案类
- ▶ 廿九、河南备案类
- ▶ 三十、身份证阅读器
- ▶ 三十一、高影仪
- ▶ 三十二、陈述材料
- ▶ 三十三、广西动态考核

20.23-河南动态考核表软件申报操作流程

时间:2016-05-24 文章作者:信源资讯 浏览次数:11343 [打印本页] [加入收藏]

第一步：软件安装、登录、注册 详细操作方法点此查看：www.ccir.com.cn/detail.aspx

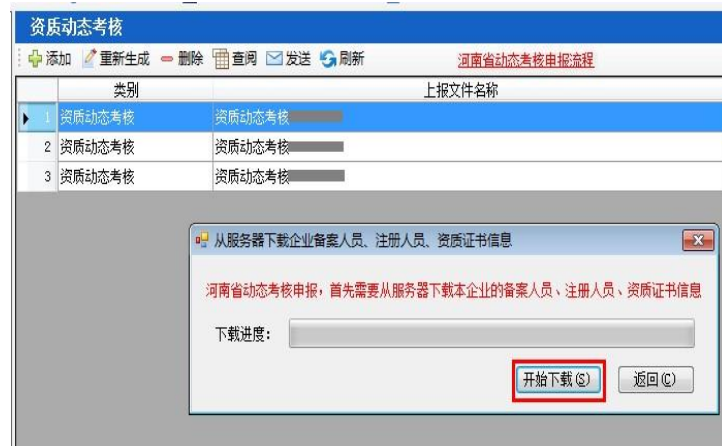
第二步：填写基本信息 详细操作方法点此查看：www.ccir.com.cn/detail.aspx

第三步：生成河南省动态考核数据

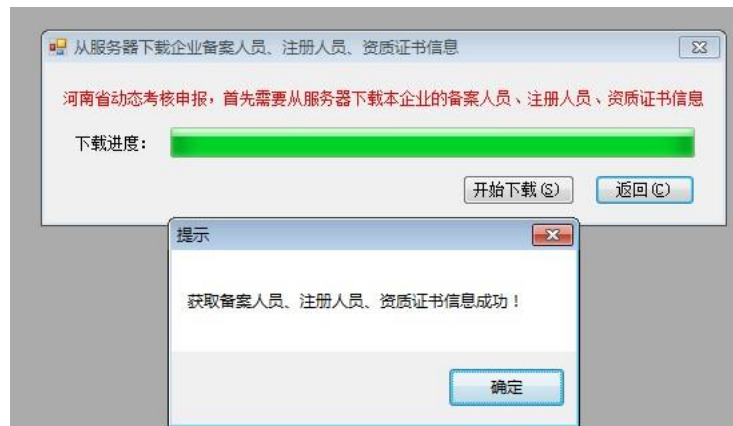
1、点击“资质管理”模块下的“河南省动态考核申报”子模块，则弹出资质动态考核界面。



2、点击“添加”，弹出“从服务器下载企业备案人员、注册人员、资质证书信息”窗口，点击开始下载按钮。



3、系统自动从服务器中下载企业基本信息及人员信息（数据来源：四库一平台申报信息），下载成功点击确定。



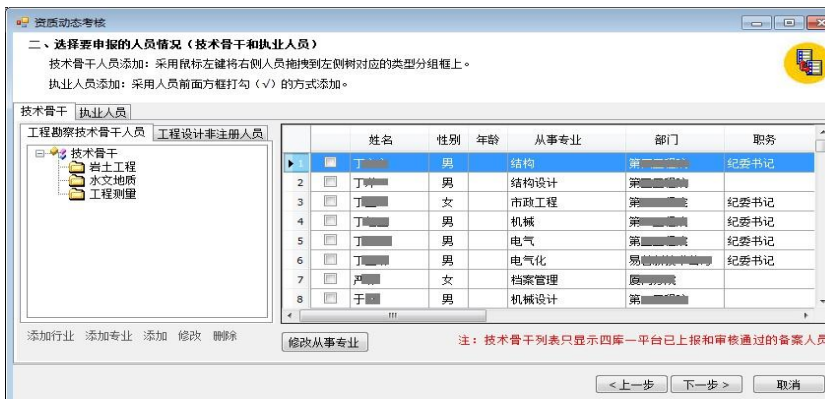
4、下载下来信息后，将弹出动态考核填写向导界面。



5、点击“下一步”，进入企业资质情况窗口，企业资质情况界面自动提取证书打印系统中的资质信息（数据来源：证书打印库），资质情况不允许修改，可以进行上移、下移，第一条资质默认为主项资质。



6、资质信息下一步，弹出“选择要申报的人员情况（技术骨干和执业人员）”界面，技术骨干页面人员列表中采取鼠标左键拖拽方式，拖动到左边相应的专业上面，执业人员则进行勾选方式选择。



7、点击下一步，选择要申报的业绩情况，在欲上报的信息前打钩。



8、下一步上传业绩扫描件内容，每项业绩最多可上传10张扫描件。（注：业绩扫描件主要为合同扫描件信息）



9、业绩扫描件上传完成后，点击“下一步”，上传社保证明，最多上传30张扫描件。（注：扫描件上传为一页多条人员社保证明的扫描件信息）



10、生成资质动态考核数据



11、生成数据文件后，需点击“查阅”按钮，补充法人联系方式、资质联系人及联系人方式信息。



12、补充信息后，点击保存，保存信息；点击发送进行数据发送，弹出确认信息、选择发送目标等信息，河南省动态考核先报送到地址进行核查。



12. 发送成功后, 点击“查阅”按钮, 打印资质动态考核数据申请表。



地址:北京市车公庄西路乙19号华通大厦B座北段5层522室 邮编 : 100048

技术支持(直拨电话) : 010-88018812 , 88018813 , 88018266 , 88018268

注册人员系统技术支持(直拨电话) : 010-88019251,88019252

电子邮件: ccir_jszc@126.com, xyxz.jszc@gmail.com

投诉及建议 : service_appeal@126.com

网址:http://www.ccir.com.cn



京ICP备06042021号



京公网安备 11010802026926号