

郑州市工程建设网上办事大厅

“联合审图”操作手册

一：如何进入郑州市工程建设网上办事大厅系统

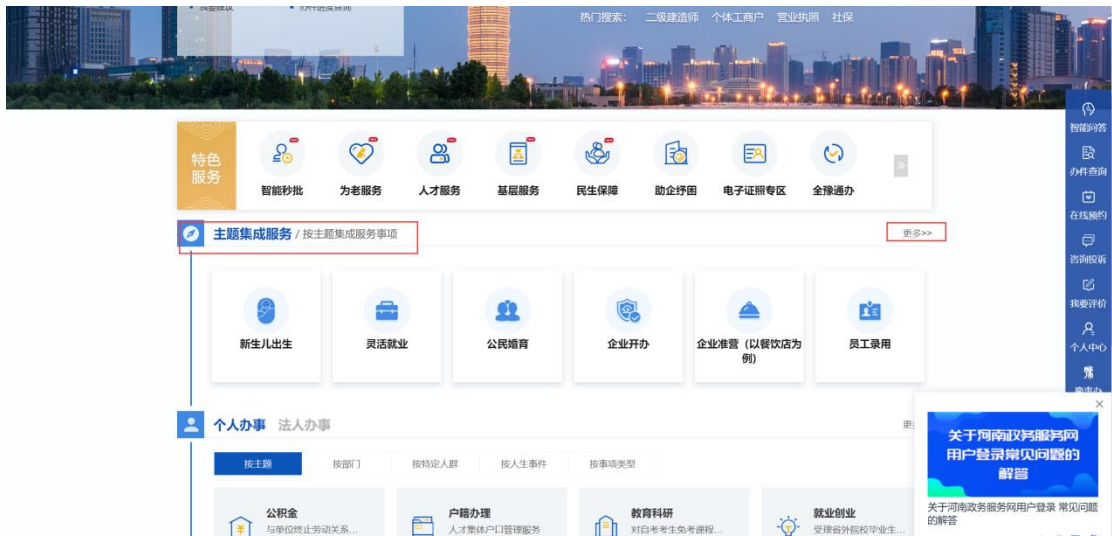
(一) 网站直接地址：<https://222.143.52.113/> 报件人员可以通过该地址直接访问“郑州市工程建设网上办事大厅”。



(二) 通过河南省政务服务网登录：<https://www.hnzwfw.gov.cn/> 报件人员可以在浏览器搜索“河南省政务服务网”，点击进入。



进入省政务服务网后，在“主题集成服务”后边点击“更多”按钮



在“更多”页面，下来找到“优化营商环境集成服务”，依次选择“豫快开工”、“郑州市”，即可完成系统登录。



(三) 报件人员进入“郑州市工程建设网上办事大厅系统”后，点击“网上申报”或者右上角“登录”按钮，登录在“河南省政务服务网”注册法人账号（该账号同为立项时用的账号）



全国一体化在线政务服务平台
河南省政务服务网

国家政务服务平台 | 河南省政府门户网站 | 登录 / 注册



如登录账号后，显示“空白页面”请报件人员在“河南省政务服务网”完善该法人账号信息。

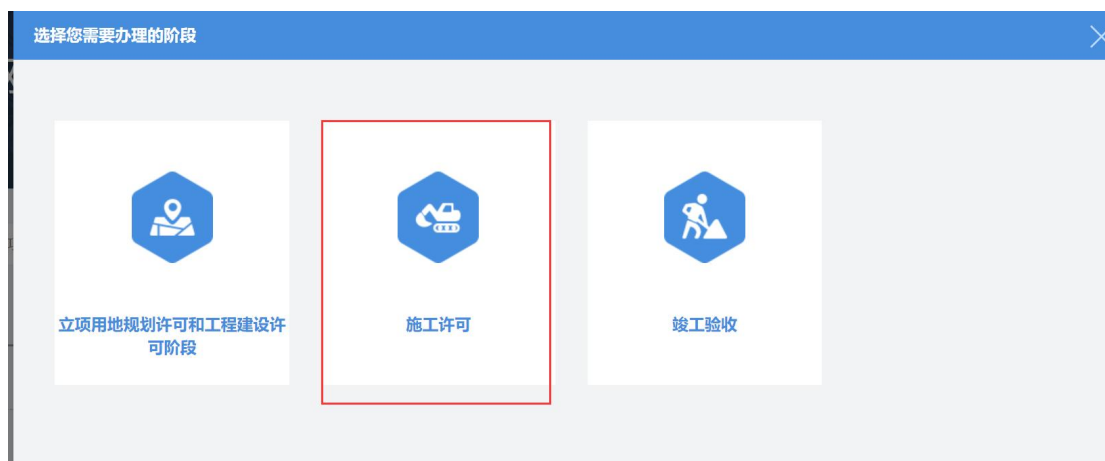
(四) 账号登录成功后，点击“项目关联”按钮进行项目关联。项目代码及项目名称是在发改立项的代码及名称。

项目同步成功后，进行信息补全。总用地面积和总建设面积填写整数，后续详情信息可以在“一张表单”填写。

项目类型如果不确定，可以浏览“服务指南”每个项目都有流程图及办事指南，温馨提示，个别项目没有“联合审图事项”。

装饰装修类项目可以点击“新增项目”，按照装饰装修类项目操作手册进行信息完善。

(五) 项目同步成功后，一张表单填写，找到自己需要办理的项目，点击项目后边的“办理”按钮，选择“施工许可阶段”进行办理。



进入“施工许可阶段”页面后，选择“联合审图”，温馨提示，根据项目情形选择不同的“联合审图”情形，包含：房建-改造-装饰装修、房屋类、市政类、重点项目或安置房项目四类情形。



确认“联合审图”事项并选择完情形后，进入一张表单填报环节，如果历史申报报其他业务或者联合图审业务可以点击“一张表单”右上角的数据共享进行表单信息复用。如果没有，直接补充完善信息即可。

联系人信息

证件类型: 身份证	证件号码: 410426200012035557
法人: 陈东亚	手机号码: 15560287253

业务申请表

材料共享(19)

联合审图申请表

项目代码: 2023-410100-0714-5548

项目基本信息			
项目名称*	测试审图项目	申报人手机号	
项目编码*		项目所在区县	中原区
街道		项目地点*	
工程类别*	房屋建筑	工程性质*	新建
工程类型*	住宅	工程等级*	大型

温馨提示：如果涉及多个设计单位的话，在一张表单只需填写主要的一个就行，其余的信息后续在省图审系统完善。

项目编码可以填写为发改立项的 24 为项目代码。

(六) **项目同步成功后，一套材料提交。**一张表单完成后，进入到一套材料环节，一套材料右上角有“材料共享”功能，可以进行材料复用。如果没有，直接本地提交即可。

智能引导
事项确认
一表制表单
一套材料
业务确认
完成申报

材料共享

其他材料

<div style="display: flex; align-items: center;"> <div style="background-color: #28a745; color: white; padding: 2px 5px; margin-right: 5px;">签</div> <div style="margin-right: 5px;">★</div> <div>工程投资批文</div> </div> <p style="font-size: small; margin-top: 5px;">材料要求: 无</p> <div style="text-align: right; margin-top: 5px;"> 上传 </div>
<div style="display: flex; align-items: center;"> <div style="background-color: #28a745; color: white; padding: 2px 5px; margin-right: 5px;">签</div> <div style="margin-right: 5px;">★</div> <div>勘察与设计单位资质证书</div> </div> <p style="font-size: small; margin-top: 5px;">材料要求: 无</p> <div style="text-align: right; margin-top: 5px;"> 上传 </div>
<div style="display: flex; align-items: center;"> <div style="background-color: #28a745; color: white; padding: 2px 5px; margin-right: 5px;">签</div> <div style="margin-right: 5px;">★</div> <div>省外勘察设计公司进豫承接业务登记申请</div> </div> <p style="font-size: small; margin-top: 5px;">材料要求: 无</p> <div style="text-align: right; margin-top: 5px;"> 上传 </div>
<div style="display: flex; align-items: center;"> <div style="background-color: #17a2b8; color: white; padding: 2px 5px; margin-right: 5px;">电</div> <div style="margin-right: 5px;">★</div> <div>岩土工程勘察报告 (在数字化施工图联合审查系统上传)</div> </div> <p style="font-size: small; margin-top: 5px;">材料要求: 无</p> <div style="text-align: right; margin-top: 5px;"> 上传 </div>

一套材料，每项材料名称左边带有红色“★”为必要材料，没有带星号为此次申报非必要材料



一套材料，带有“签”字的需要加盖电子签章的材料，具体问题可以在 QQ 群查看群公告，
QQ 群号（923639302）

办理北京 CA 电子印章 KEY 须知

1. 采集表请在“郑州市工改网厅系统咨询”
QQ1 群 936123651（已满），QQ2 群 833567325（已满），QQ3 群 928842220（已满），QQ4 群 498708012（已满），QQ5 群 923639302（未满）文件下载。[群文件](#)有：KEY 使用手册和图审系统签章工具安装包以及省平台图审批量签章工具。
2. 需要制作几枚印章就提交几份采集表，一个采集表盖章三次，保证印模清晰可见，并在空白地方标注印章尺寸，如：长方形印章标注长和宽，圆形标注直径。
3. 填写好印模采集表扫描成为 JPG 图片格式，发送至邮箱 chinazzca@163.com；确保扫描文件清晰可见，可不用提交纸质文件，正常一个工作日可领取，发送邮件后请电话联系确认，谨防上当受骗。
4. 领取 KEY 地址：中原路百花路交叉口西北角的联通营业厅院内 3 楼，电话 19138070816。
5. 硬件 KEY 包含证书及签章费用 80 元/枚，有效期一年。请在领 KEY 的时候缴费，并扫开票码登记开票信息。

（七）申报业务确认，一套材料提交之后，填写手机号、输入验证码，并点击“确认”按钮，即可完成申报。

在取得“网上办事大厅”合法用户身份后，应妥善保管用户密码及数字证书，严格遵循国家有关法规、政策及社保业务规范，保证提交业务数据及资料的真实、准确，并对有关资料妥善留存、归档，按业务审批机构要求提供审验。如违反以上承诺造成的不良后果，本单位（本人）行为将纳入不良诚信记录并承担一切责任。

承诺人（签字）：_____

注：本承诺书经用户签署后立即生效，直至注销其用户资格为止。

经办人手机号码:

验证码:



主办单位：郑州市人民政府 | 承办单位：郑州市大数据管理局 | 技术支持：深圳太极数据技术有限公司
技术支持QQ1群：936123651 | 技术支持QQ2群：833567325 | 技术支持QQ3群：928842220 | 技术支持QQ4群：496708012



(八) 申报完成，图审系统发送短信。申报完成后，省图审系统发送短信，登录：<http://hncsyzl.hnjs.henan.gov.cn/>河南省勘察设计质量监管平台，进行后续审图。

温馨提示：省图审系统发送短信手机号为，填写一张表单时，建设单位项目负责人的手机号。

(九) 其他，1.工改系统不限制申报次数。2.在申报过程中，可以暂存，后续在用户中心，该项目选择“施工许可阶段”可以看到这笔暂存业务，接着办理。

郑州工改测试有限公司 企业社会信用代码: _____

法定代表人: _____

我的项目 我的材料

请输入项目编号或项目名称关键字

1. 测试审图项目

项目类型: 社会投资一般住宅项目 (出让类用地)

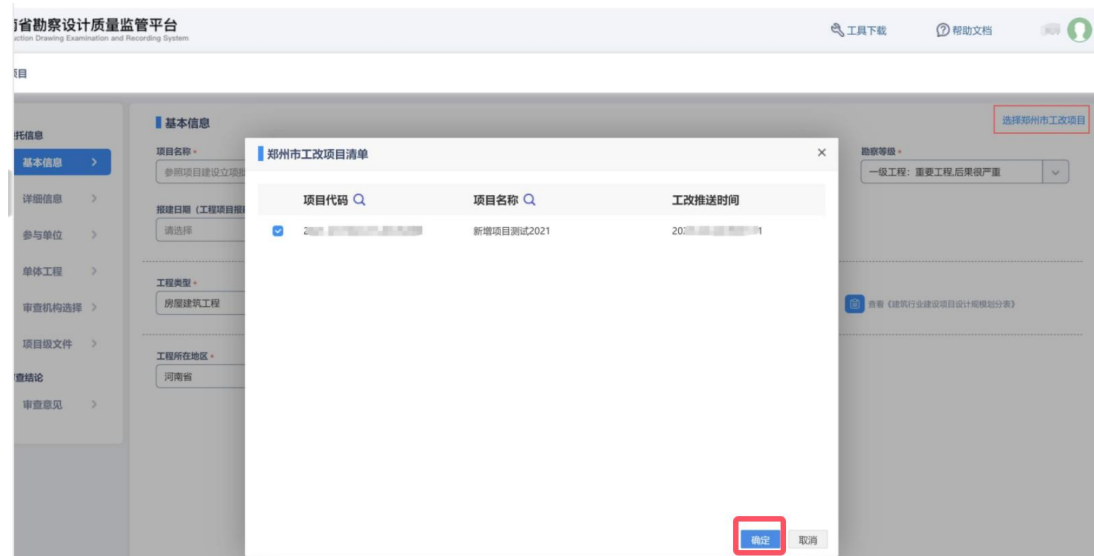
项目代码: 2023-410100-0714-5548
申报时间: 2019年04月04日
申报层级: 中牟县

业务编号: 202308291806081031	已办(1) 未办(0)	预审不通过, 请重新申报 查看详情
业务编号: 202308291805181002	已办(1) 未办(0)	预审不通过, 请重新申报 查看详情
业务编号: 202308281022132163	已办(1) 未办(0)	预审不通过, 请重新申报 查看详情
业务编号: 20230721166723508710	已办(4) 未办(0)	查看详情
暂存编号: 202310240912341976		<input type="button" value="继续办理"/>
暂存编号: 202310170934351000		<input type="button" value="继续办理"/>
暂存编号: 202310170909535131		<input type="button" value="继续办理"/>
暂存编号: 202310170869365129		<input type="button" value="继续办理"/>

建设单位如在河南省勘察设计质量监管平台已有账号，则使用已注册账号登陆，如未注册过账号，在工改系统申报后的推送短信中会自动生成以建设单位企业统一信用代码的企业账号和密码

一：省审图系统新建申报项目流程：

公司账号登陆后，通过项目管理—新建项目—右上角的“选择郑州市工改项目”，选择从工改系统推送过来的项目点击确定



完善基本后，在待申报项目中选择项目，点修改进入编辑页面，完善项目详细信息，右上角点击分享项目关联码，将其发送至项目参与的勘察和设计单位进行项目关联后完成传图工作



取消编辑的内容

注：此项目为设计变更项目，原项目：装修项目生成合格书测试20220723

基本信息 **保存编辑的内容**

项目名称：设计变更-20221206

建设性质：新建

勘察等级：一级工程、重要工程、后果很严重

申报日期（工程项目申报日期）：2022-07-23

工程类型：房屋建筑工程

工程用途：科技文卫建筑

建设规模：大型

工程所在地区：河南省 郑州市 中原区

详细地址：科学大道90号111

勘察设计单位 参与项目的关联验证码为

363288

关联码有效期为：5天
截止日期：2019-11-20

审图机构选择，如项目为政府采购项目则不需要选择审图机构，系统会自动根据轮候机制分配审图机构，如项目为非政府采购项目则需要建设单位进行审图机构的选择

审图机构选择

审图机构资质类别：市政基础设施工程一类

审图机构名称：河南智建建筑工程有限公司

合同额：212 万元

点击选择审图结构

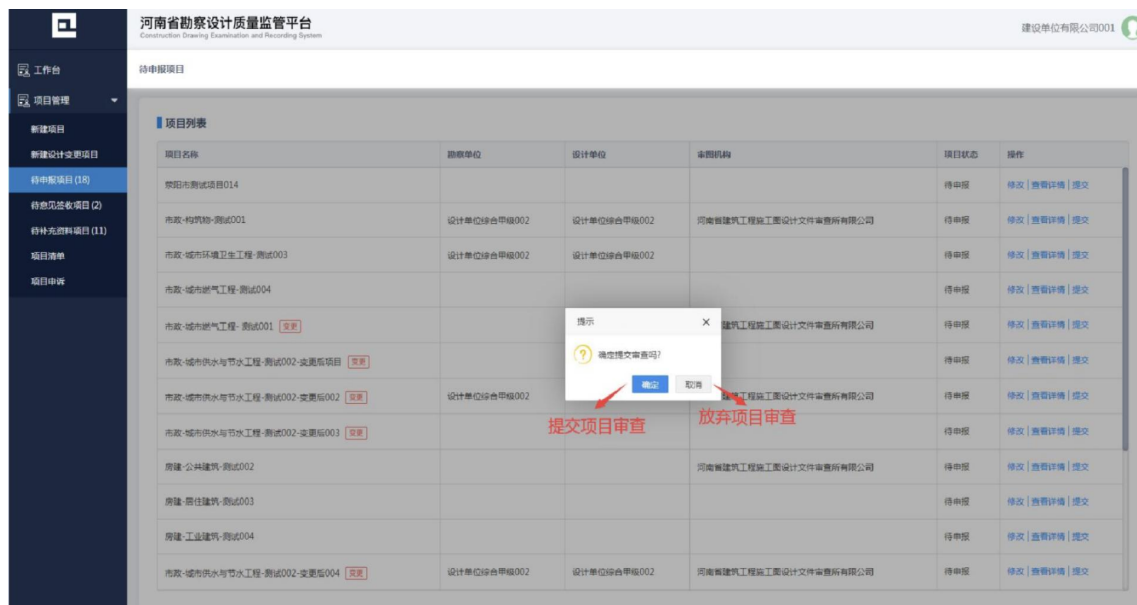
非政府购买服务，需要填写审图合同额

审图机构名称	资质类别
<input checked="" type="radio"/> 河南智建建筑工程有限公司	房屋建筑（含超限高层建筑工程）一类 市政（给水、排水、道路、桥梁、燃气、热力、环卫、隧道、轨道交通）一类
<input type="radio"/> 审图机构002有限公司	
<input type="radio"/> 审图机构003有限公司	房屋建筑（含超限高层建筑工程）一类 市政（建筑、桥梁、燃气、热力、环卫）一类

建设单位需要上传项目相关规划文件，对于规划文件，如果有时间节点要求的文件，必须在节点前完成，比如：“规划要点文件”的上传时间节点要求为“申报提交时必须存在”，则规划点文件在项目提交审查时，必须上传完成。



在“待申报项目”列表中点击“提交”按钮，弹出项目“提交确认”提示窗口，如图所示。项目提交时，系统会对项目的相关信息验证，如果缺少相关验证信息，系统会给出提示信息，相关信息完善后，项目才能完成提交。



勘察设计单位操作流程可通过河南省勘察设计质量平台上的帮助文档按流程进行操作

