

郑州市工程建设网上办事大厅 “联合审图”操作流程

(供参考)

一、郑州市工程建设网上办事大厅系统业务申报

(一) 网站直接地址为：<https://222.143.52.113/>。报件人员可以通过该地址直接访问“郑州市工程建设项目审批管理系统·网上办事大厅”。



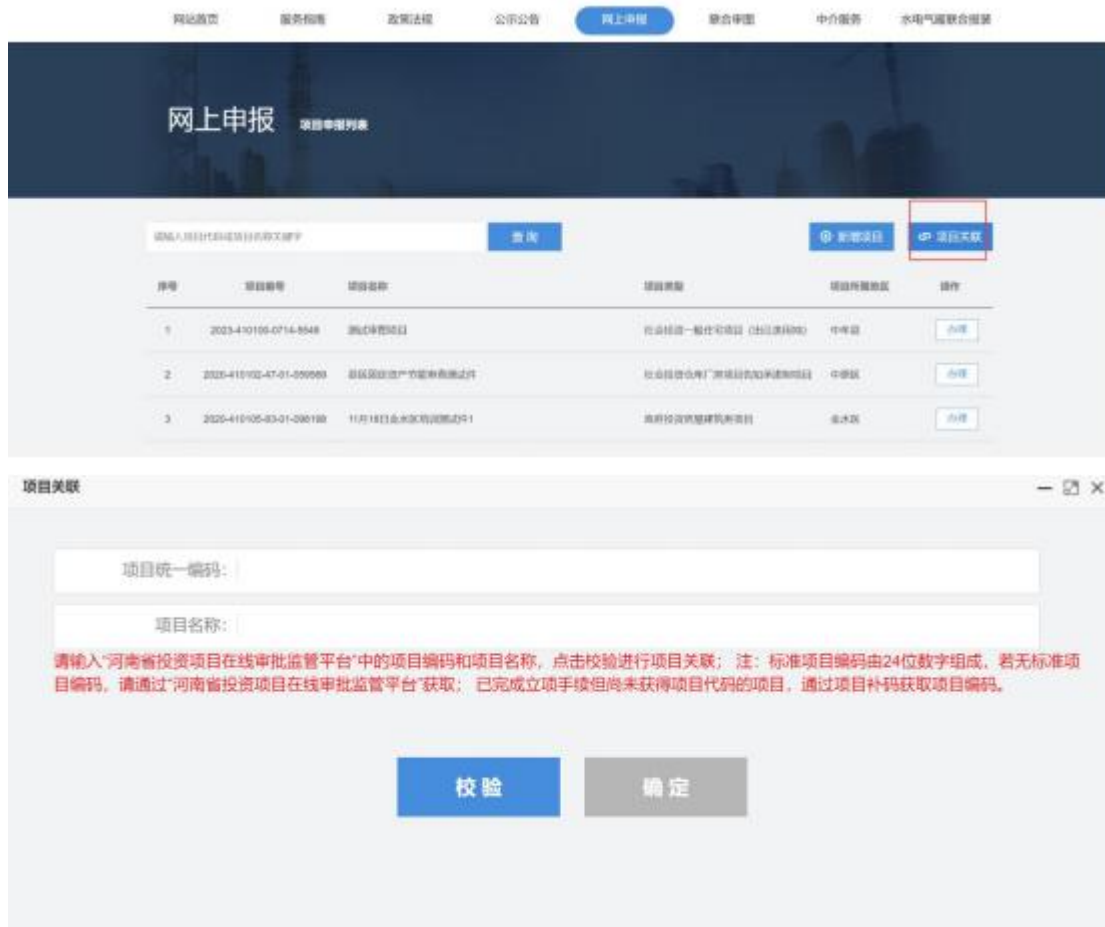
(二) 点击“网上申报”或者右上角“登录”按钮，登录在“河南省政务服务网”注册法人账号（该账号同为立项时用的账号）。



如登录账号后，显示“空白页面”请报件人员在“河南省政务服务网”完善该法人账号信息。



(三) 账号登录成功后，点击“项目关联”按钮进行项目关联。项目代码及项目名称是在发改立项的代码及名称。



项目同步成功后，进行信息补全。总用地面积和总建设面积填写整数，后续详情信息可以在“一张表单”填写。

注：如确认项目名称和项目编码无误，但是仍无法关联项目，需要点击用户中心，确认账号是否经过河南省政务服务网的实名认证。如果未经过实名认证，需要联系 96500（或技术支持电话 0371-65250866）咨询实名认证流程。

项目类型如果不确定，可以浏览“服务指南”每个项目都有流程图及办事指南（注：个别类型项目没有“联合审图事项”）。

如果项目在河南省投资项目在线监管平台没有赋码，但是需要在郑州市工程建设审批管理系统办理业务（如装饰装修项目），可以点击“新增项目”，手动进行项目信息录入（所有星号的均为必填项）。

(四)项目同步成功后,填写“一张表单”。

找到需要办理的项目,点击项目后边的“办理”按钮,选择“施工许可阶段”进行办理。



进入“施工许可阶段”页面后,选择“联合审图”。

注:应根据项目情形选择不同的“联合审图”情形,包含:房建-改造-装饰装修、房屋类、市政类、重点项目或安置房项目四类情形。



确认“联合审图”事项并选择完情形后,进入一张表单填报环节,如果存在历史申报的其他业务或者联合图审业务,可以点击“一张表单”右上角的数据共享进行表单信息复用。如果没有,直接补充完善信息即可。

温馨提示：如果涉及多个设计单位的话，在一张表单只需填写主要的一个就行，其余的信息后续在省图审系统完善。

项目编码可以填写为发改立项的24位项目代码。


(五)项目同步成功后，一套材料提交。

一张表单完成后，进入到一套材料环节，一套材料右上角有“材料共享”功能，可以进行材料复用。如果没有，直接本地提交即可。

一套材料，每项材料名称左边带有红色“☆”为必要材料。没有带星号的项，可结合项目实际情况，判断是否为必要材料，针对一般项目通常为非必要材料。（注：一套材料，带有“签”字的为需要加盖电子签章的材料。）



(六) 申报业务确认。一套材料提交之后，填写手机号、输入验证码，并点击“确认”按钮，即可完成申报。



(七) 申报完成，图审系统发送短信。申报完成后，省图审系统发送短信，登录 <http://hncszjl.hnjs.henan.gov.cn/>河南省勘察设计质量监管平台，进行后续审图。

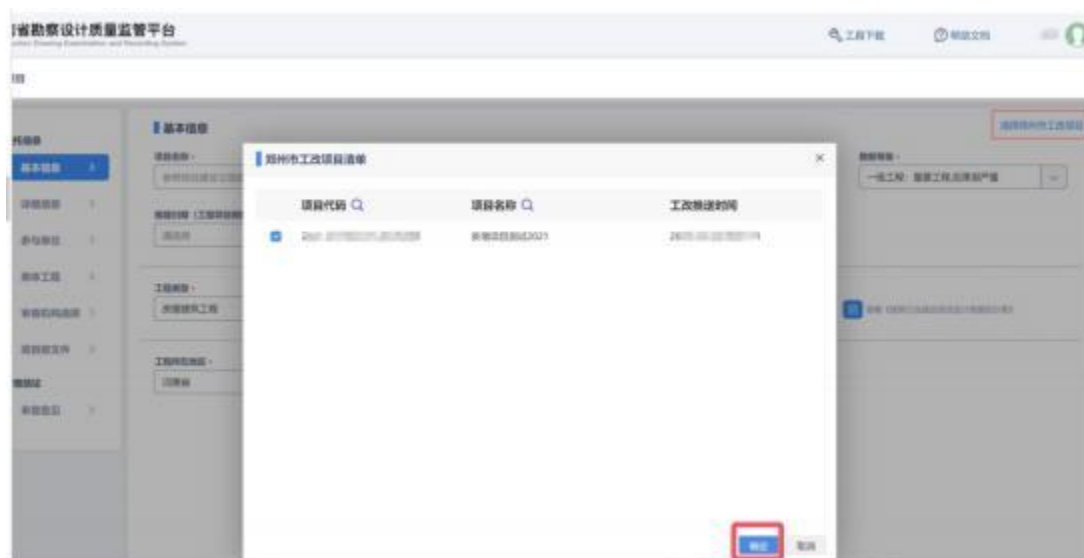
温馨提示：省图审系统发送短信的手机号为，填写一张表单时录入的建设单位项目负责人手机号，如短信中没有系统的账号密码，需去省图审系统找回账号密码，账号一般为企业信用代码。注：如出现完成申报提交后，未接收到短信。可登录河南省勘察设计质量监管平台，在项目管理的新建项目中右上角选择郑州市工改项目查看是否已推送项目信息，如推送信息可按手册后续流程完成申报。

(八) 其他。工改系统不限制申报次数。在申报过程中，可以暂存，后续在用户中心，该项目选择“施工许可阶段”可以看到这笔暂存业务，接着办理。

二、河南省勘察设计质量监管平台操作流程

建设单位如在河南省勘察设计质量监管平台已有账号，则使用已注册账号登陆，如未注册过账号，在工改系统申报后的推送短信中会自动生成以建设单位企业统一信用代码的企业账号和密码。

公司账号登陆后，通过项目管理—新建项目—右上角的“选择郑州市工改项目”，选择从工改系统推送过来的项目点击确定。



完善基本信息后，在待申报项目中选择项目，点修改进入编辑页面，完善项目详细信息，右上角点击分享项目关联码，将其发送至项目参与的勘察和设计单位进行项目关联后完成传图工作。

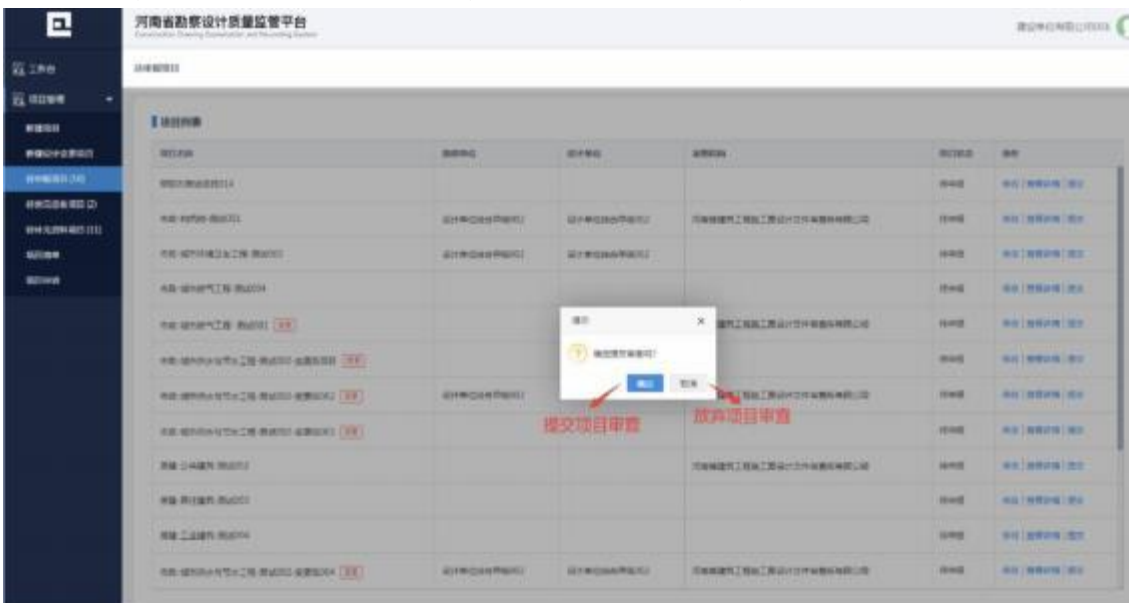
审图机构选择，如项目为政府采购项目则不需要选择审图机构，系统会自动根据轮候机制分配审图机构，如项目为非政府采购项目则需要建设单位进行审图机构的选择。



建设单位需要上传项目相关规划文件，对于规划文件，如果有时间节点要求的文件，必须在节点前完成，比如：“规划要点文件”的上传时间节点要求为“申报提交时必须存在”，则规划点文件在项目提交审查时，必须上传完成。



在“待申报项目”列表中点击“提交”按钮，弹出项目“提交确认”提示窗口，如图所示。项目提交时，系统会对项目的相关信息验证，如果缺少相关验证信息，系统会给出提示信息，相关信息完善后，项目才能完成提交。



勘察、设计单位可在河南省勘察设计质量平台首页的“技术支持”板块下载帮助文档，查看详细操作流程。

